

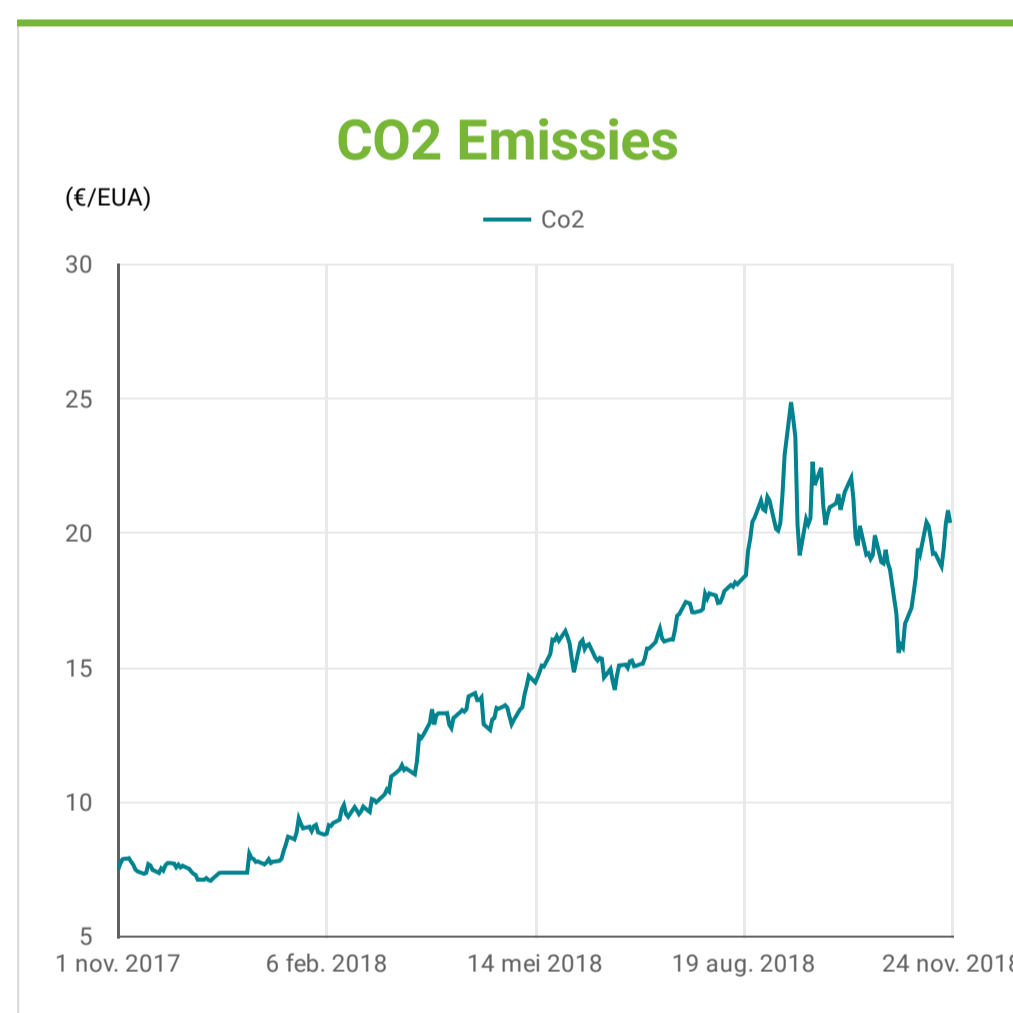
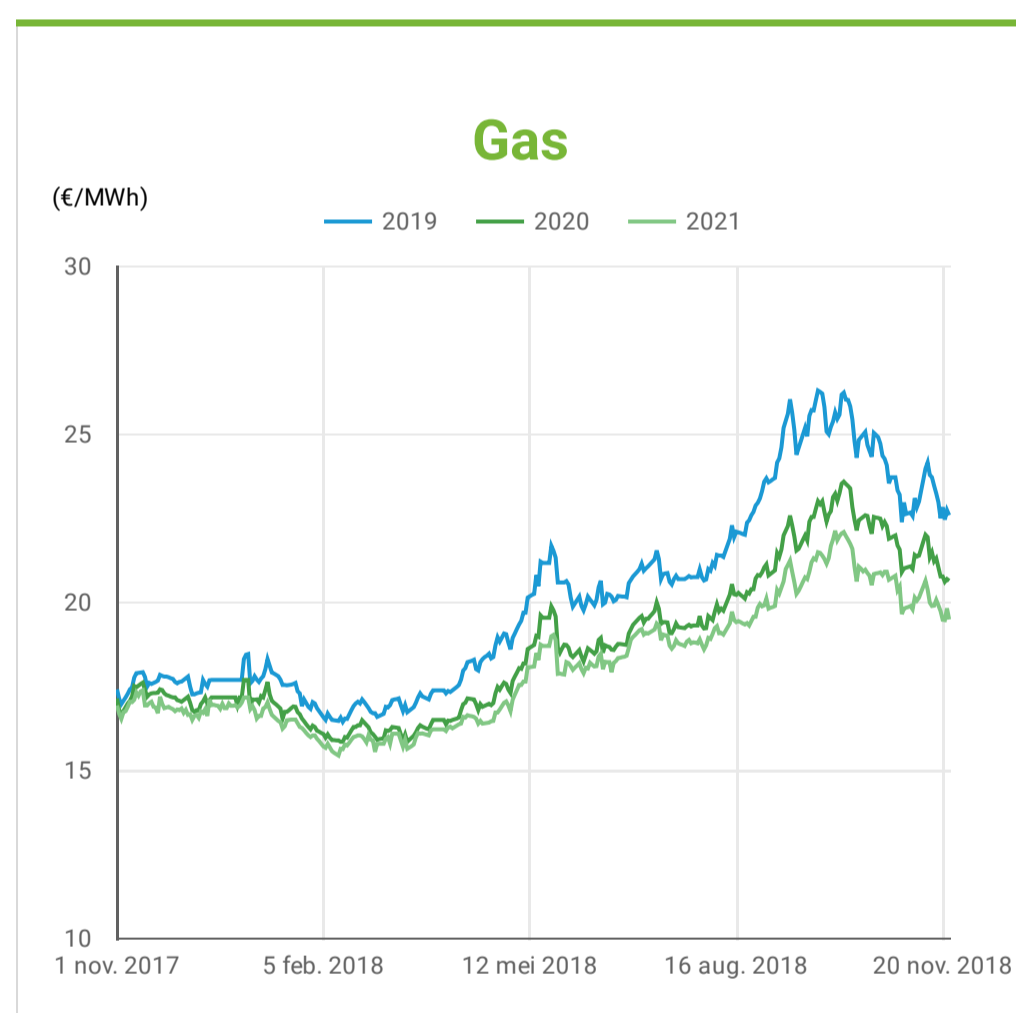
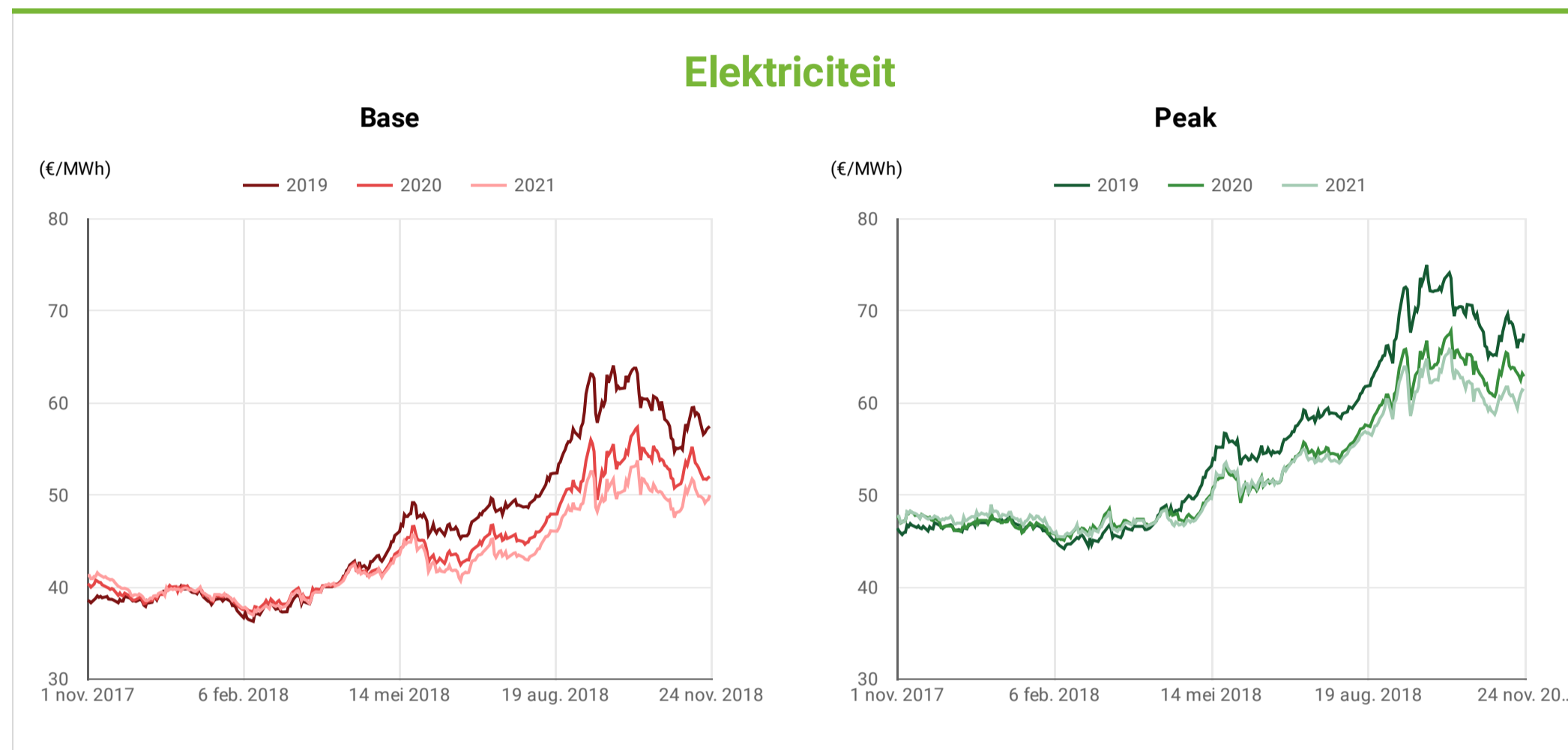
Hoogste korte termijn prijzen van het jaar

Lange termijn

Door lagere gasprijzen daalde de stroomprijs met 1,3 €/MWh om te sluiten op 57,5 €/MWh. De olie productie van OPEC landen blijft erg hoog waardoor de prijs al enkele weken onder druk staat. Afgelopen week zette deze dalende trend hard door en sloot olie ongeveer 7 €/barrel lager. In de afgelopen periode hield de kolenprijs gelijke tred met olie maar afgelopen week bleef de kolenprijs relatief stabiel. Over de hele curve noteerde gas rode cijfers, het 2019 contract daalde met 0,9 €/MWh. De CO2 prijs nam afgelopen week wel met 1,1 €/EUA toe en bedraagt nu ruim 20 €/MWh. Door de lagere gasprijzen bereikte de CSS voor 2019 een nieuw hoogtepunt van 7,3 €/MWh.

Prijzontwikkelingen	Elektriciteit				Gas	
Contract	Base	WtW base	Peak	WtW peak	Gas	WtW Gas
2019	null	€ -1,11	€ 67,55	€ -1,07	€ 22,6	€ -0,91
2020	€ 52	€ -0,85	€ 62,9	€ -1,07	€ 20,65	€ -0,6
2021	€ 50	€ 0,13	€ 61,29	€ 0,35	€ 19,5	€ -0,46

Bovenstaande marktprijzen worden door PZEM ingeschat op de laatste vrijdag van de week. WtW (week tot week veranderingen) geeft de prijsmutaties t.o.v. de vorige week weer.



Korte termijn

De kou en weinig hernieuwbare opwek laten de hoogste korte termijn prijzen zien. De gemiddelde spotprijs kwam afgelopen week 2,4 €/MWh hoger uit op 65,9 €/MWh, het hoogste wekelijks gemiddelde van het jaar! De verschillen tussen de individuele dagen waren groot. Op maandag en dinsdag drukte een hoge wind opwek de stroomprijs tot 54,7 €/MWh. Door kou en beperkte hernieuwbare productie op donderdag en vrijdag schoot de stroomprijs omhoog naar 81,5 €/MWh, de hoogste uurlijkse prijs was 175 €/MWh. Door het krappe aanbod bij onze zuiderburen bedroeg de gemiddelde stroomprijs op woensdag 185 €/MWh met een uurlijkse piek van 500 €/MWh. De gasprijzen zijn t.o.v. twee weken geleden wel met ongeveer 2 €/MWh afgekomen omdat, in tegenstelling tot eerdere voorspellingen, de koudere periode niet door lijkt te zetten.

