

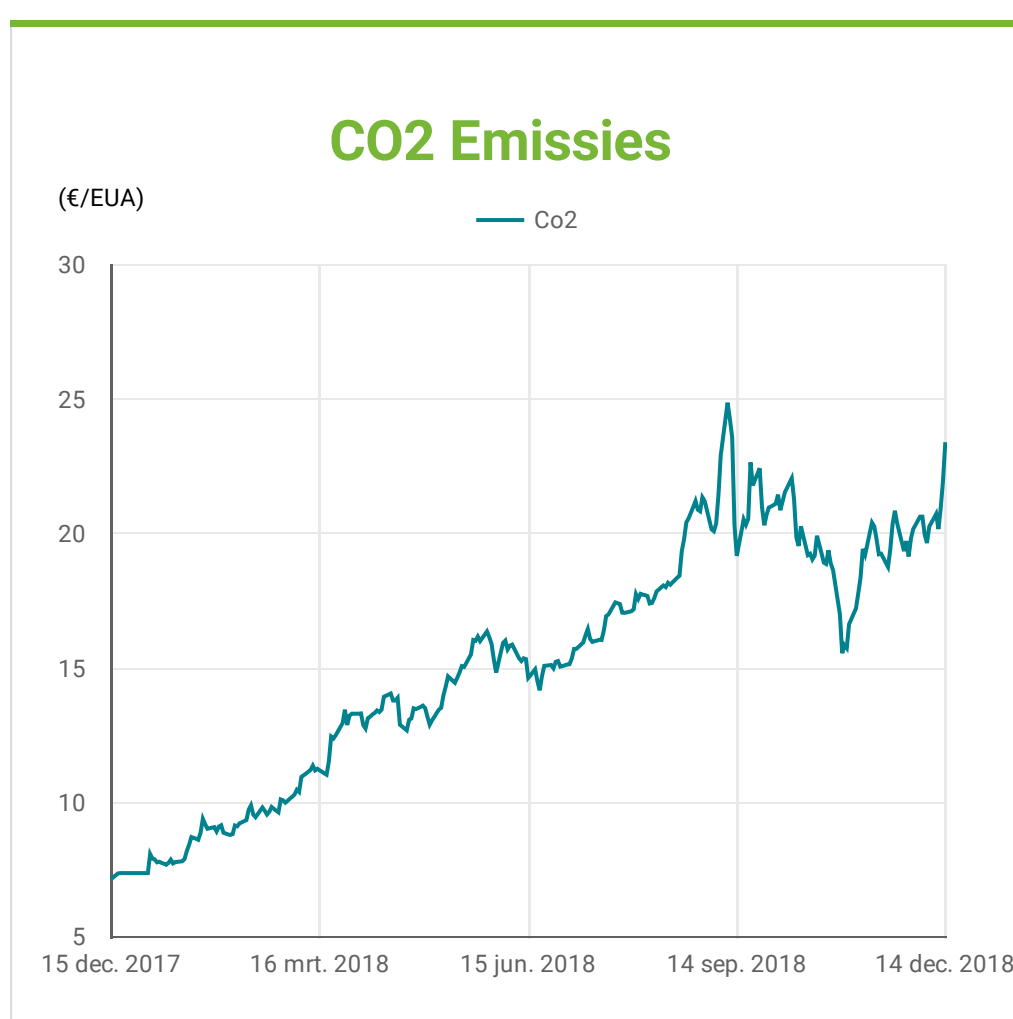
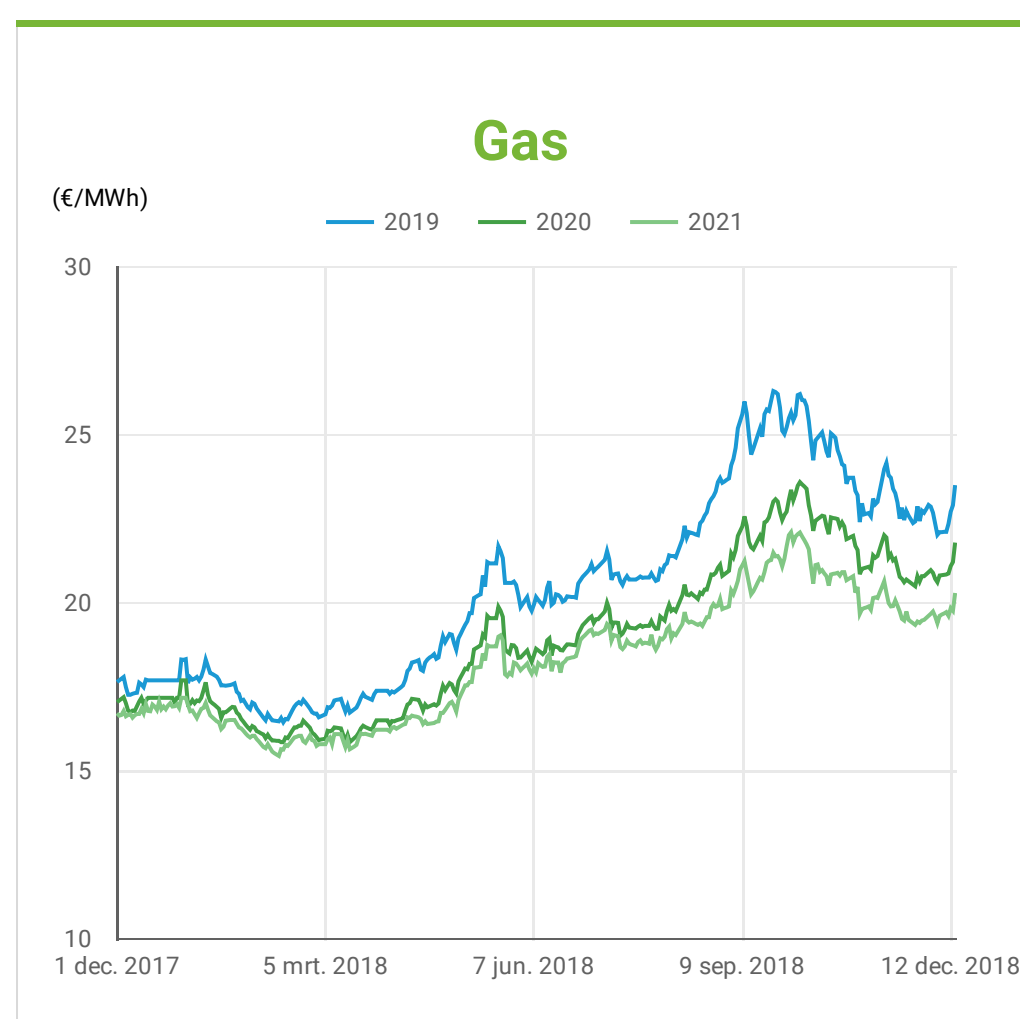
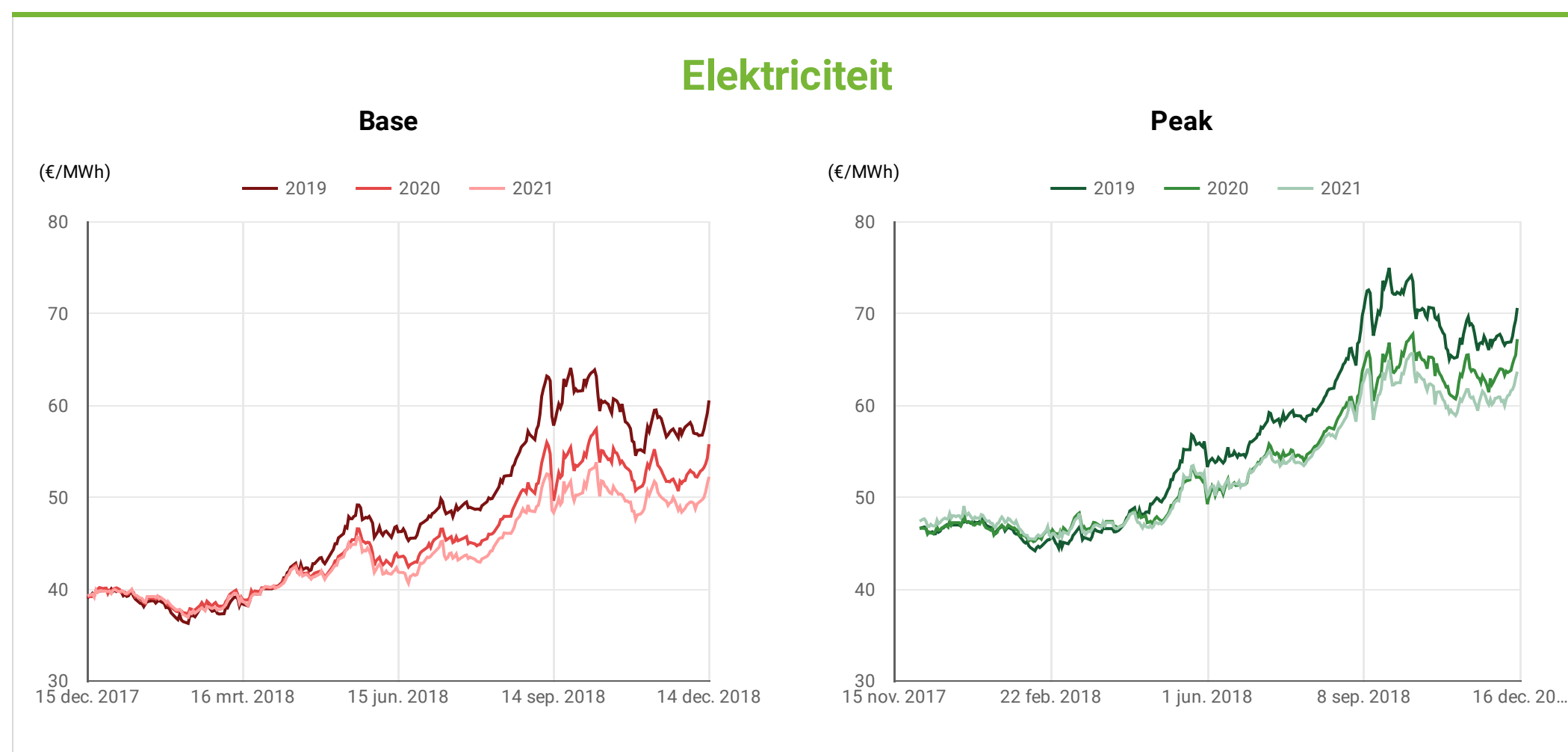
Het 'jaar vooruit contract' doorbreekt opnieuw de 60 euro grens

Lange termijn

Met een week-op-week toename van 3,7 €/MWh doorbrak 'het jaar vooruit contract' opnieuw de 60 euro grens. De stroomprijsverandering liep gelijk met Duitsland waar het 2019 contract op 55,6 €/MWh sloot. De CO2 prijs was met een toename van 3,1 €/EUA opnieuw een belangrijke prijsdriver. Uit de klimaattop in Polen zijn niet direct hervormingen af te leiden maar door het aflopen van opties op de emissierechten was de prijsvolatiliteit weer enorm. Ondanks dat de olieprijs onder druk stond vonden kolen en gasprijzen de weg terug omhoog, vooral aan het begin van de curve. De clean spark spreads gingen vooral op het einde van de curve omhoog. Zo ging de baseload CSS voor 2021 met 1,2 €/MWh omhoog en bedraagt nu 5 €/MWh.

Prijzontwikkelingen	Elektriciteit				Gas	
Contract	Base	WtW base	Peak	WtW peak	Gas	WtW Gas
2019	€ 60,57	€ 3,6	€ 70,64	€ 3,77	€ 23,51	€ 1,4
2020	€ 55,8	€ 3,54	€ 67,25	€ 3,5	€ 21,8	€ 0,98
2021	€ 52,19	€ 2,89	€ 63,81	€ 3,06	€ 20,3	€ 0,68

Bovenstaande marktprijzen worden door PZEM ingeschat op de laatste vrijdag van de week. WtW (week tot week veranderingen) geeft de prijsmutaties t.o.v. de vorige week weer.



Korte termijn

Afgelopen week gingen de temperaturen omlaag en was er minder windproductie waardoor de gemiddelde spotprijs 7,9 €/MWh hoger uitkwam op 64,6 €/MWh. Een andere prijsopdrijvende reden was (ongepland) onderhoud aan verschillende kolencentrales. Aan de andere kant is de 1 GW kerncentrale Doel 4 aan het net gekomen waardoor de nucleaire beschikbaarheid in België is toegenomen tot 50%. Van woensdag tot vrijdag werd er tijdens de piek uren elektriciteit uit Engeland geïmporteerd. Door het koudere weer herstelde de spotprijs voor TTF zich en sloot het op 24,5 €/MWh 2 euro hoger dan aan het begin van de week.

