

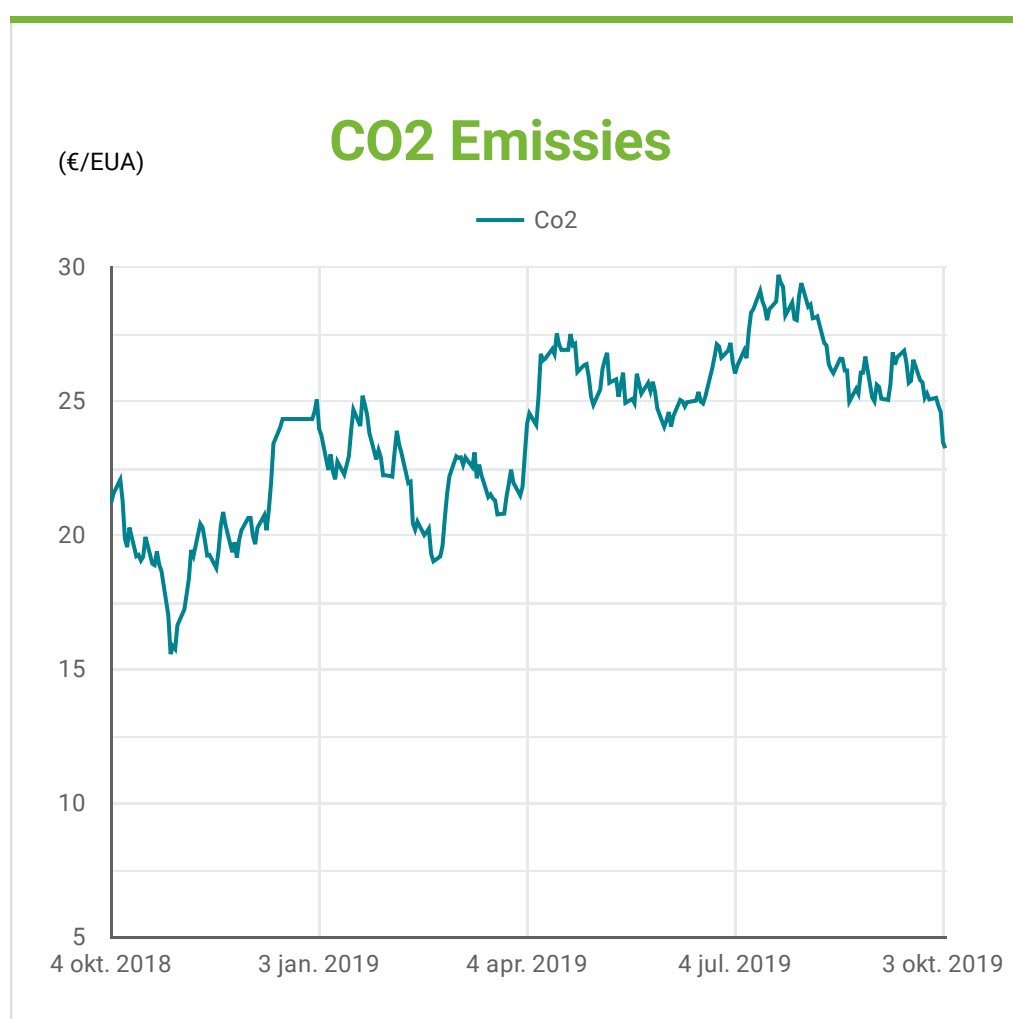
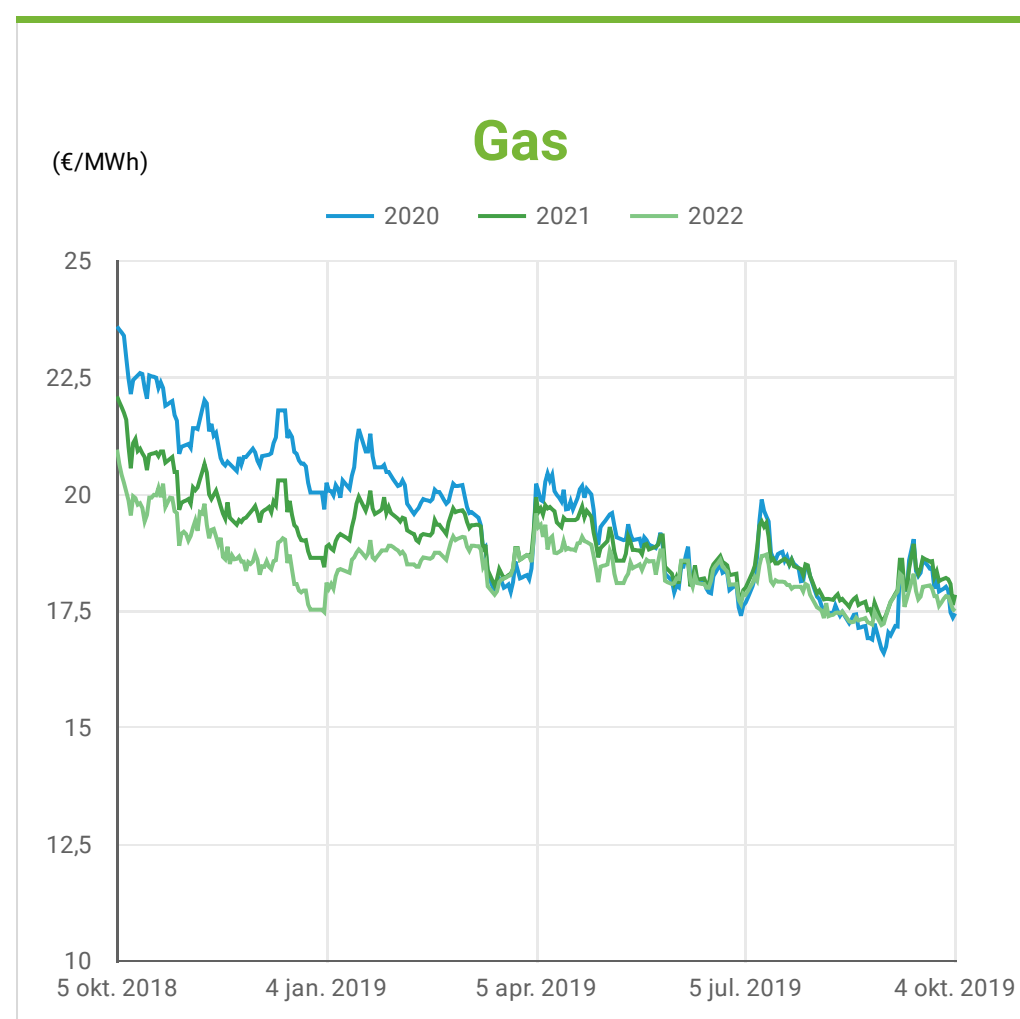
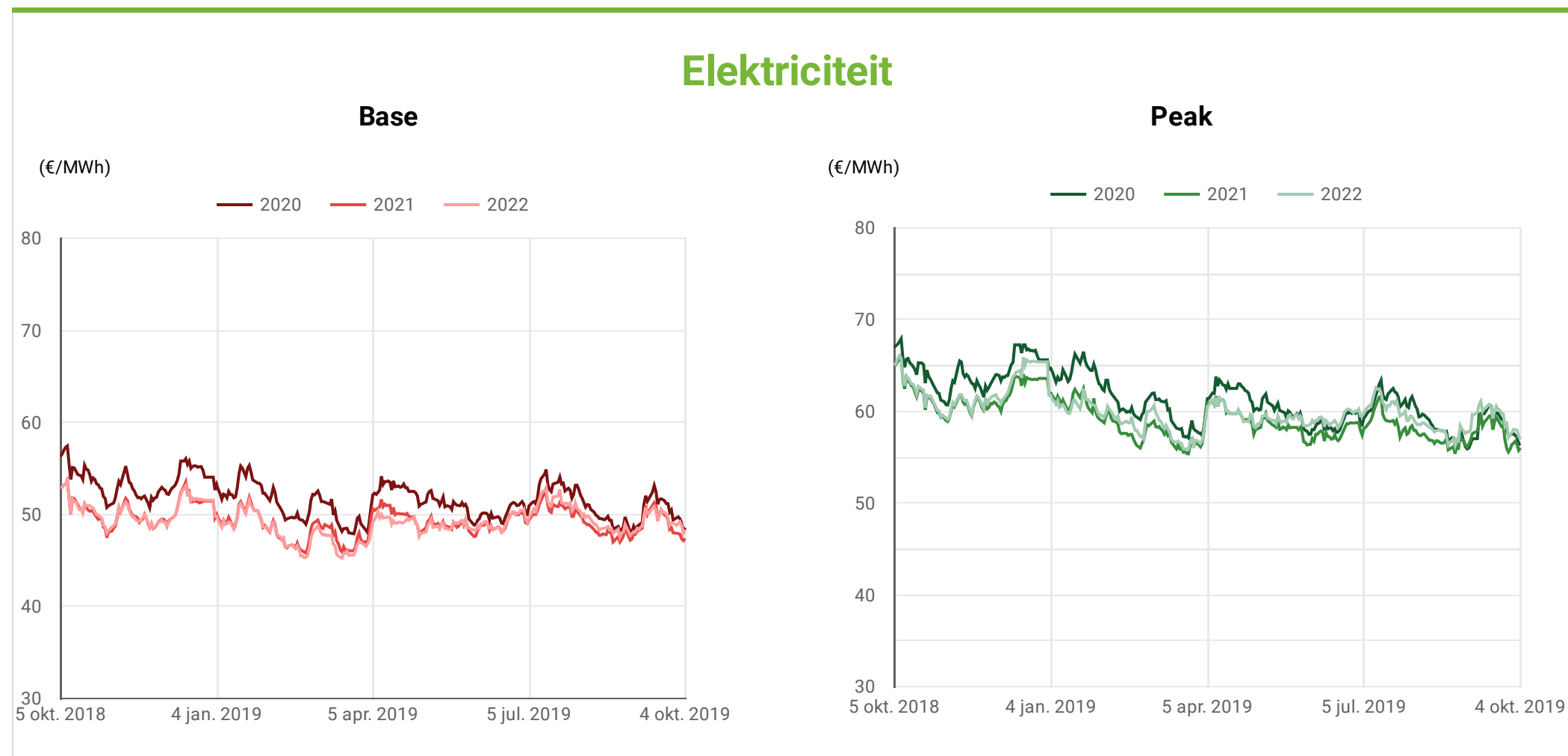
# Dreiging harde Brexit zet stroomprijs in de min

## Lange termijn

Het 2020 stroomcontract vertoonde afgelopen week opnieuw rode cijfers, het sloot 0,8 €/MWh lager op 48,6 €/MWh. Het was voornamelijk de CO2 prijs die door de toegenomen kans op een harde Brexit onderuitging en 2,4 €/EUA lager sloot op 23,2 €/EUA. Het Brexit-voorstel van Johnsen bied voor marktpartijen onvoldoende aanknopingspunten om een harde Brexit te voorkomen. Daarnaast sloten ook de gas en kolenprijs respectievelijk 0,5 €/MWh en 0,9 €/ton lager. Doordat de productiekosten van een gascentrale harder daalde dan de stroomprijs nam de CSS afgelopen week met 1,0 €/MWh toe om te sluiten op 7,2 €/MWh. Door de lagere CO2 prijs nam de winstgevendheid van kolencentrales nog harder toe.

Prijzontwikkelingen	Elektriciteit				Gas	
	Base	WtW base	Peak	WtW peak	Gas	WtW Gas
2020	€ 48,56	€ -0,84	€ 56,5	€ -0,9	€ 17,45	€ -0,47
2021	€ 47,41	€ -0,59	€ 56	€ 0,33	€ 17,85	€ -0,29
2022	€ 48,21	€ -0,82	€ 56,96	€ -0,24	€ 17,5	€ -0,11

Bovenstaande marktprijzen worden door PZEM ingeschat op de laatste vrijdag van de week. WtW (week tot week veranderingen) geeft de prijzmutaties t.o.v. de vorige week weer.



## Korte termijn

Een oplopende gasprijs zorgde ervoor dat de gemiddelde EPEX spotprijs 1,5 €/MWh hoger uitkwam op 38,7 €/MWh. Waar in het begin van de week de temperatuur nog enkele graden boven het langjarig gemiddelde uitkwam was het zondag de koudste 6 oktober ooit. Dit was ook duidelijk te zien aan de gasprijs op de spotmarkt die gedurende de week met 2,5 €/MWh opliep tot 12,2 €/MWh. Vanwege onderhoud aan de elektriciteitsverbinding met Noorwegen nam het prijsverschil tussen de base en peak prijzen toe naar 6 €/MWh t.o.v. 4 €/MWh in de voorgaande weken. De grotere prijsverschillen ontstaan omdat normaal gesproken stroom wordt geëxporteerd in de nachturen en geïmporteerd gedurende de dag, zo werkt deze verbinding als een soort van grote batterij.

