

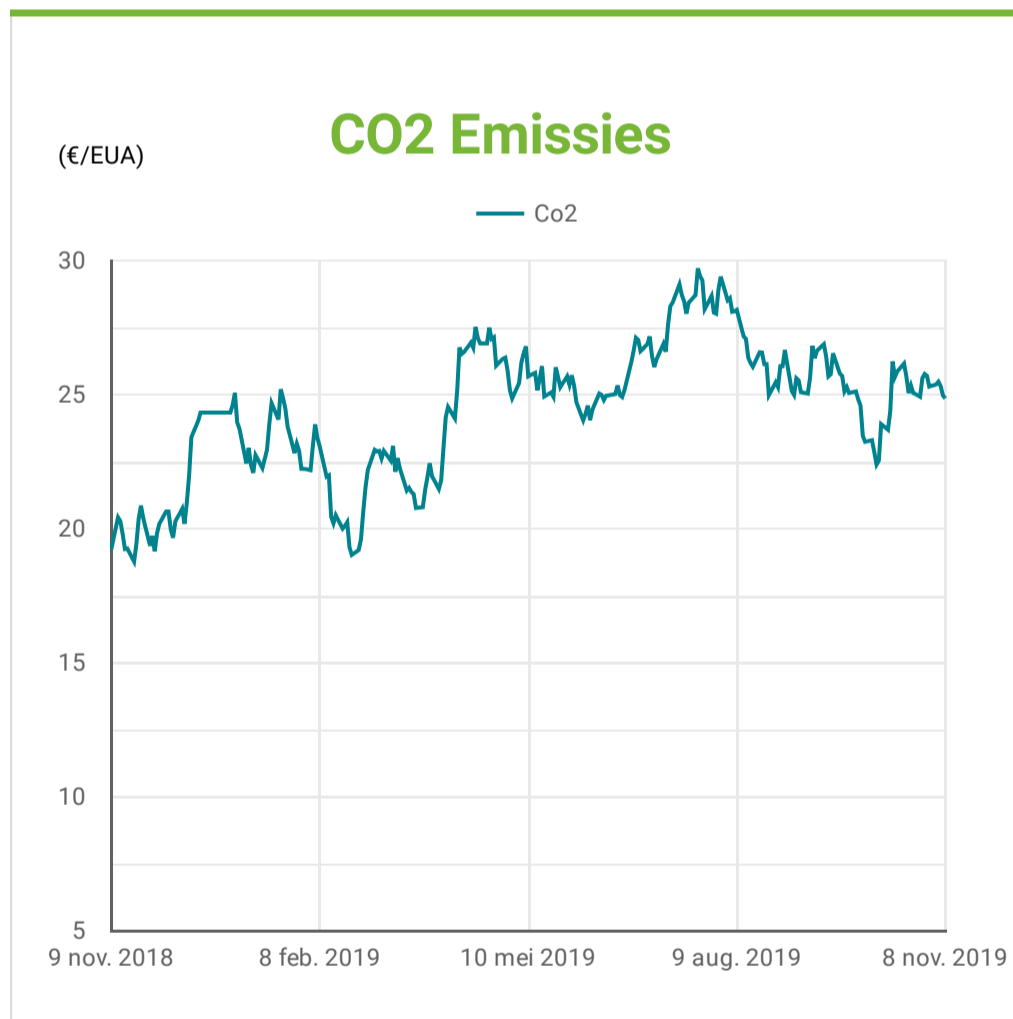
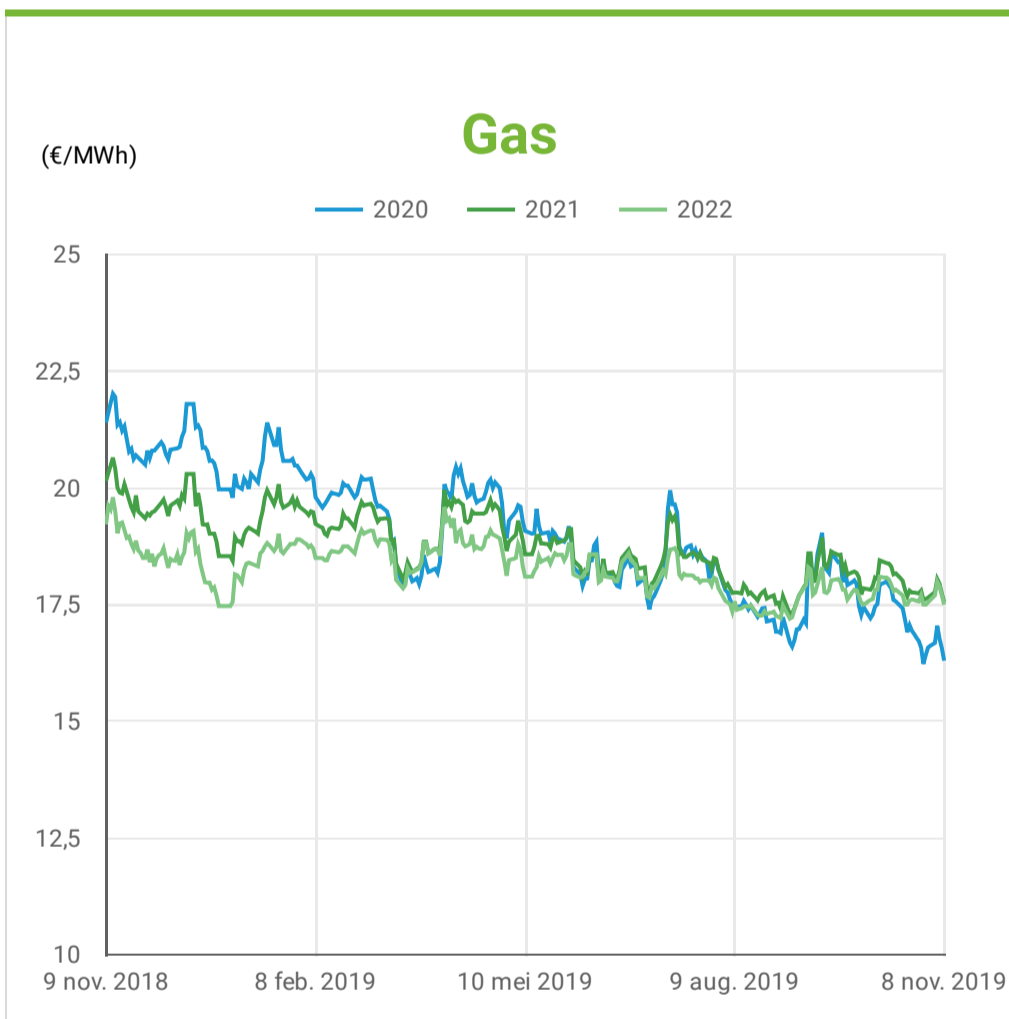
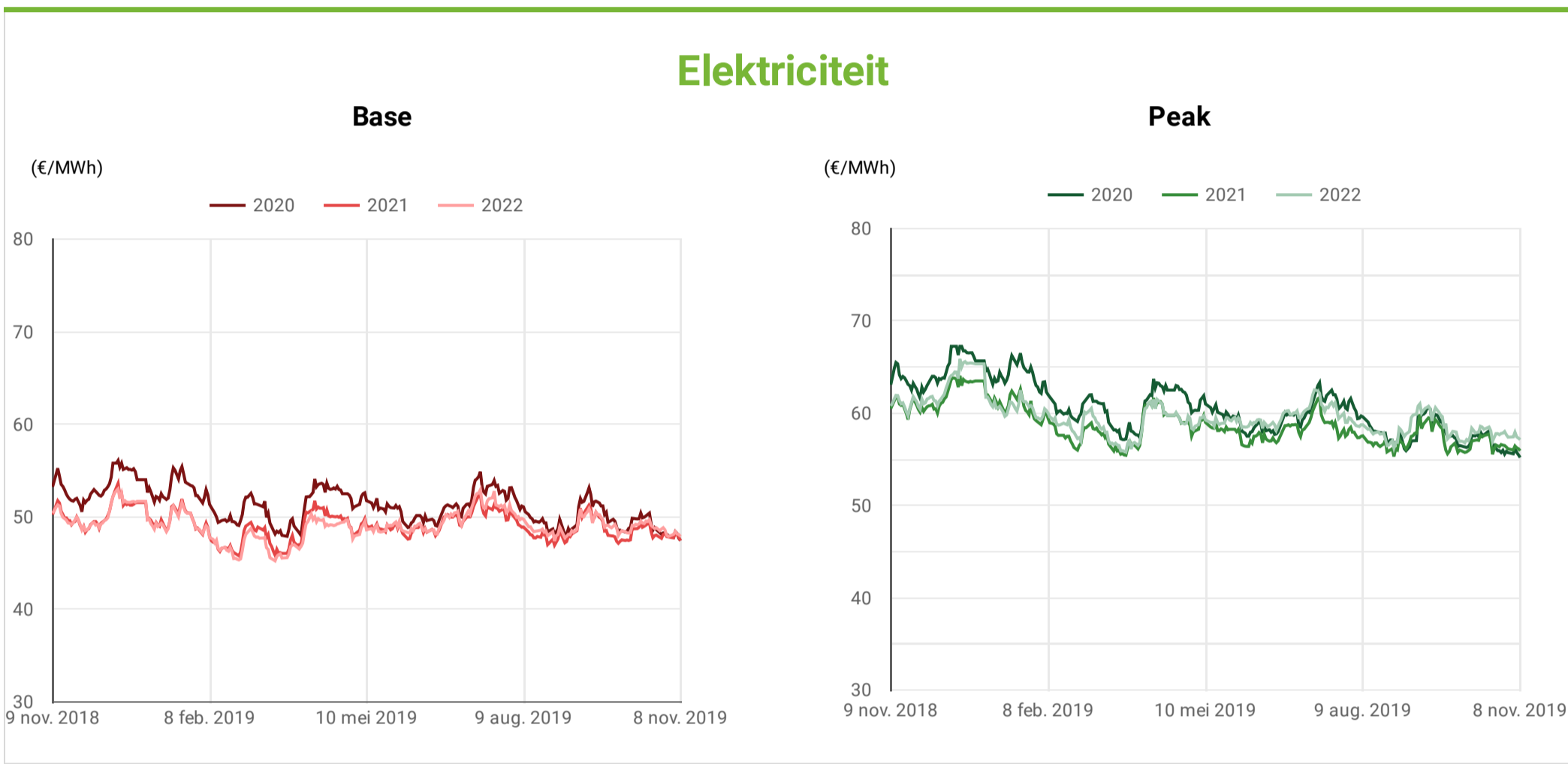
# Gasprijs op de spot hard omhoog

## Lange termijn

Het 2020 stroomcontract ging afgelopen week verder omlaag met een daling van 0,5 €/MWh en sloot de week af op 47,4 €/MWh. Op olie na gingen alle andere commodities ook omlaag, waarbij de gasprijs een daling liet zien van 0,3 €/MWh en sloot op 16,3 €/MWh. De prijs van kolen daalde naar 56,5 €/ton en de CO2 daalde met 0,5 €/EUA. Het gevolg is dat de CSS steeg met 0,2 €/MWh naar 7,5 €/MWh en de CDS praktisch gelijk bleef, hierdoor is het verschil tussen de CSS en de CDS gestegen tot 1,5 €/MWh ten gunste van de gascentrales.

Prijzontwikkelingen	Elektriciteit				Gas	
	Base	WtW base	Peak	WtW peak	Gas	WtW Gas
2020	€ 47,44	€ -0,54	€ 55,2	€ -0,53	€ 16,3	€ -0,28
2021	€ 47,43	€ -0,4	€ 55,93	€ -0,2	€ 17,56	€ -0,09
2022	€ 47,88	€ 0	€ 57,13	€ -0,27	€ 17,5	€ -0,05

Bovenstaande marktprijzen worden door PZEM ingeschat op de laatste vrijdag van de week. WtW (week tot week veranderingen) geeft de prijsmutaties t.o.v. de vorige week weer.



## Korte termijn

Afgelopen week steeg de gemiddelde prijs met 4,6 €/MWh naar ruim 43.5 €/MWh. De stijging is het gevolg van beperkte wind gecombineerd met kouder weer. Het koudere weer had dan ook een duidelijk effect op de spot gasprijzen die in een week tijd ruim 3 €/MWh stegen en de week gemiddeld 2,6 €/MWh hoger afsloot op 13,3 €/MWh. Door de toegenomen gasvraag worden de gasopslagen niet verder gevuld, en er in sommige landen reeds wordt onttrokken, is er minder schaarste aan opslagcapaciteit waardoor de grote spreads tussen de spot en het maand vooruit contract een heel stuk kleiner is geworden.

