

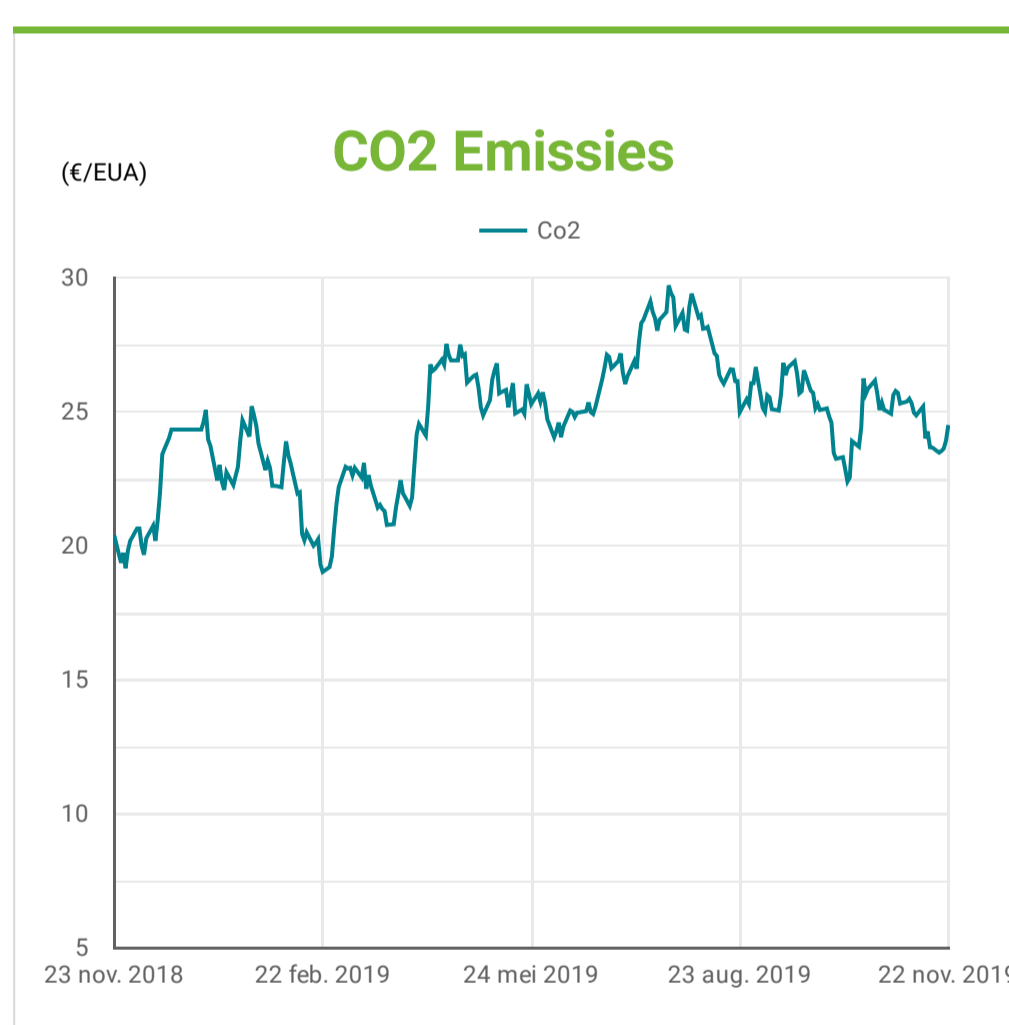
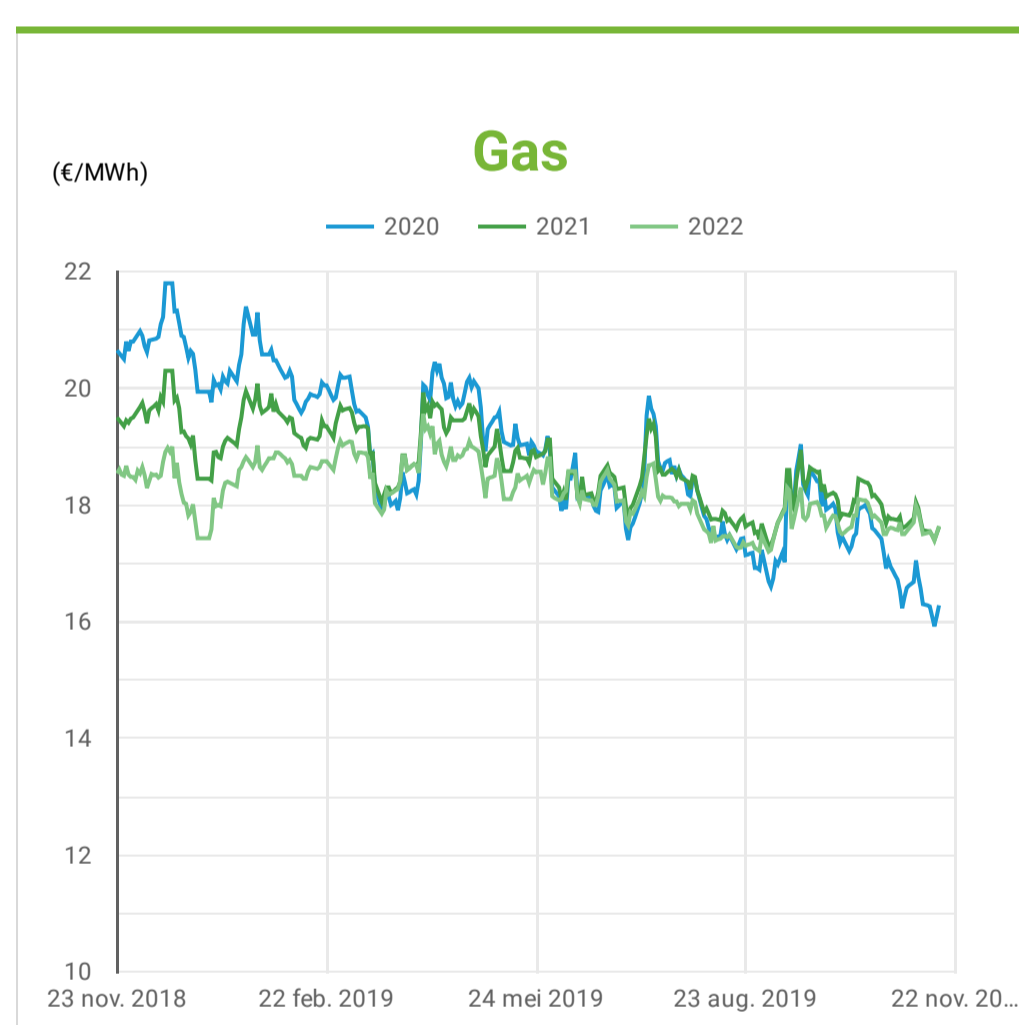
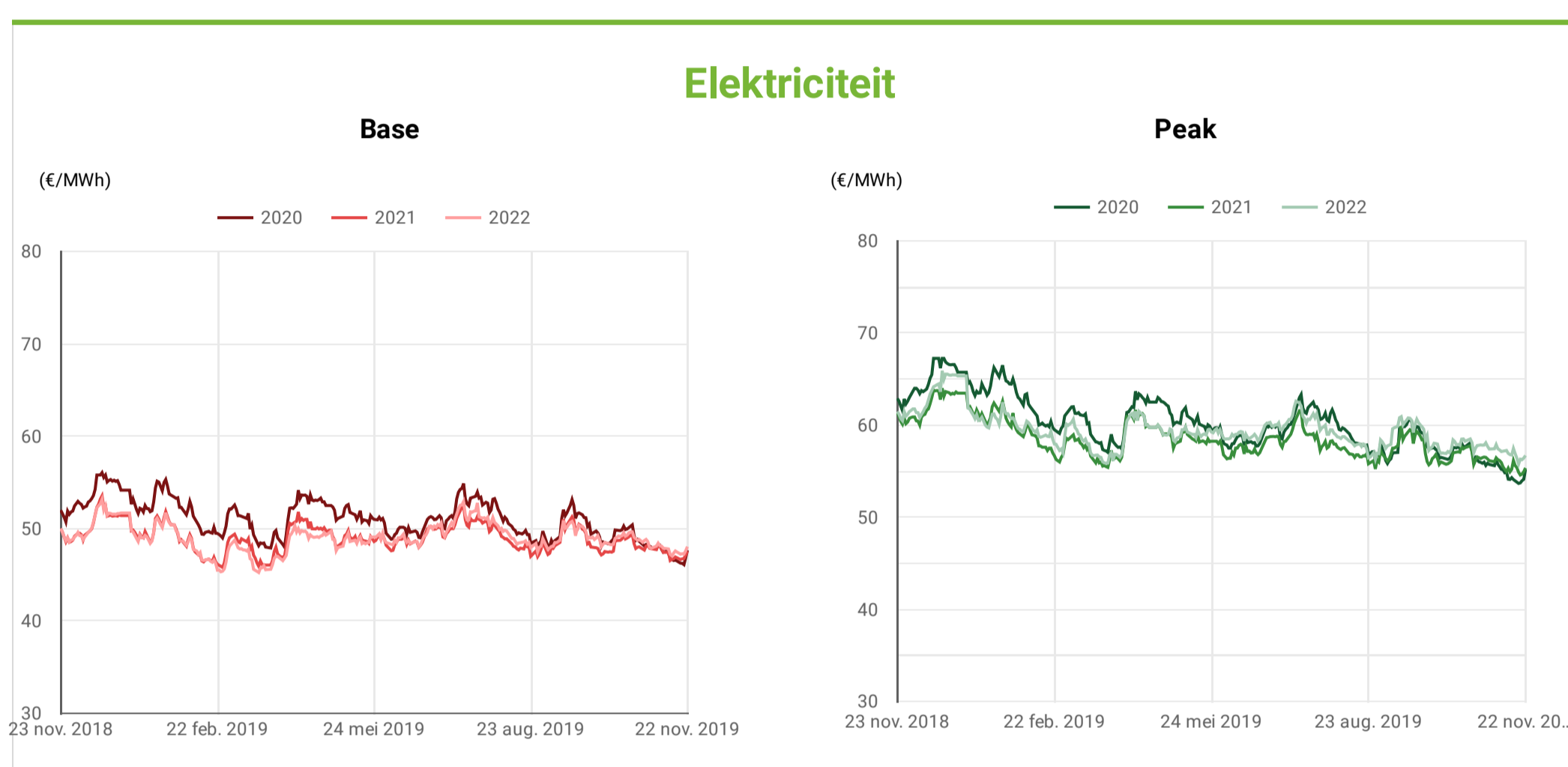
# Stroomprijs van 2020 met een euro omhoog

## Lange termijn

Afgelopen week nam de stroomprijs voor 2020 met 1 €/MWh toe naar 47,6 €/MWh. De stroomprijs volgde hiermee de trend van de overige commodity's die over de hele linie licht omhoog zijn gegaan voor het 2020 contract. De gasprijs steeg met 0,2 €/MWh naar 16,7 €/MWh, de kolenprijs met 0,8 €/ton naar 57,8 €/ton en de CO2 prijs steeg met 0,7 €/EUA naar 24,7 €/EUA. Het gevolg is dat de CSS steeg met 0,3 €/MWh naar 7,0 €/MWh en de CDS steeg met 0,1 €/MWh naar 5,9 €/MWh.

Prijzontwikkelingen	Elektriciteit				Gas	
Contract	Base	WtW base	Peak	WtW peak	Gas	WtW Gas
2020	€ 47,52	€ 0,92	€ 55,19	€ 1,1	€ 16,53	€ 0,25
2021	€ 47,55	€ 0,62	€ 55,35	€ -0,62	€ 17,85	€ 0,23
2022	€ 48,05	€ 0,47	€ 56,7	€ -0,65	€ 17,81	€ 0,17

Bovenstaande marktprijzen worden door PZEM ingeschat op de laatste vrijdag van de week. WtW (week tot week veranderingen) geeft de prijsmutaties t.o.v. de vorige week weer.



## Korte termijn

De gemiddelde stroomprijs steeg de afgelopen week met 3,0 €/MWh naar 44,8 €/MWh. Deze stijging komt voornamelijk door het koudere weer in Frankrijk waar veel extra stroom nodig is voor de verwarming. De stijging van de prijzen vindt hoofdzakelijk plaats in de piekuren waardoor het verschil tussen de peak en off-peak uren sterk is opgelopen. Het koude weer van afgelopen week zorgde in Nederland ook voor meer vraag naar gas voor de verwarming, de gemiddelde gasprijs steeg met 0,5 €/MWh naar 15,3 €/MWh.

