

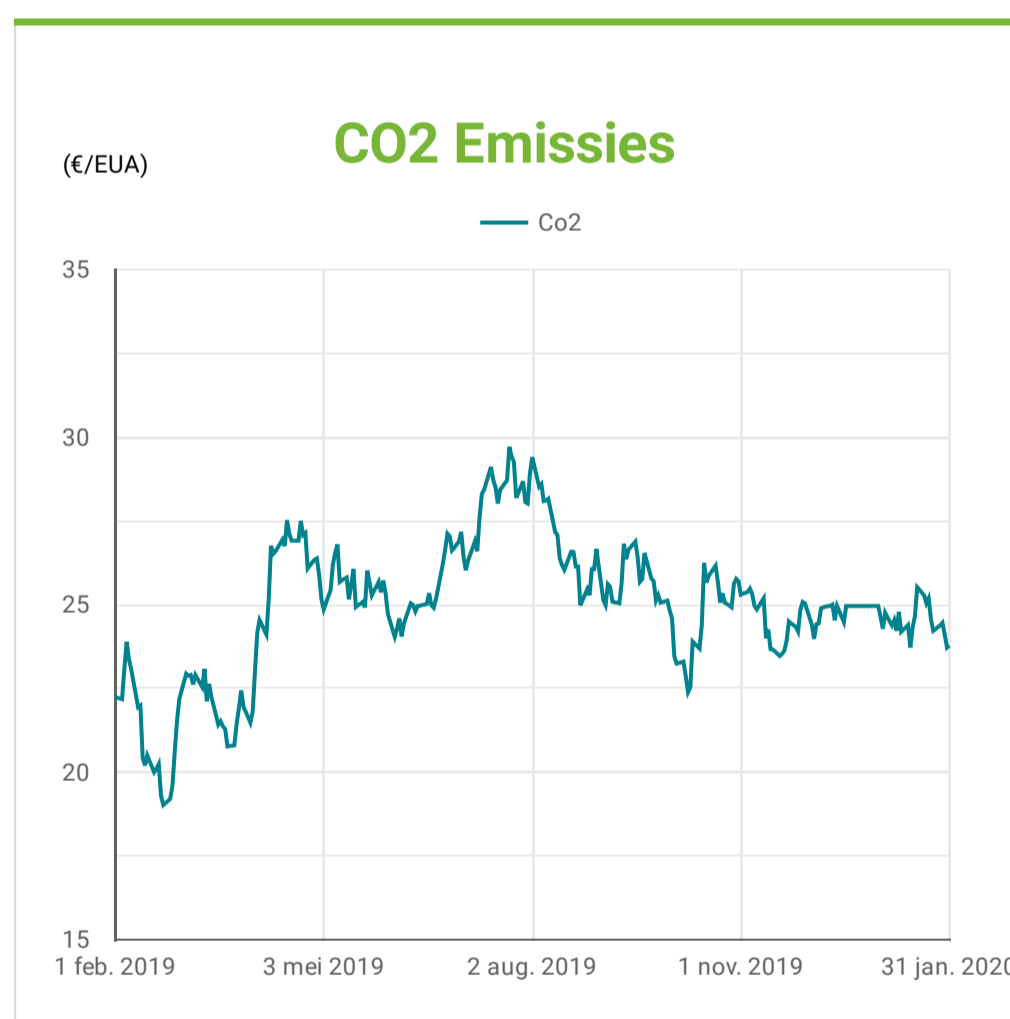
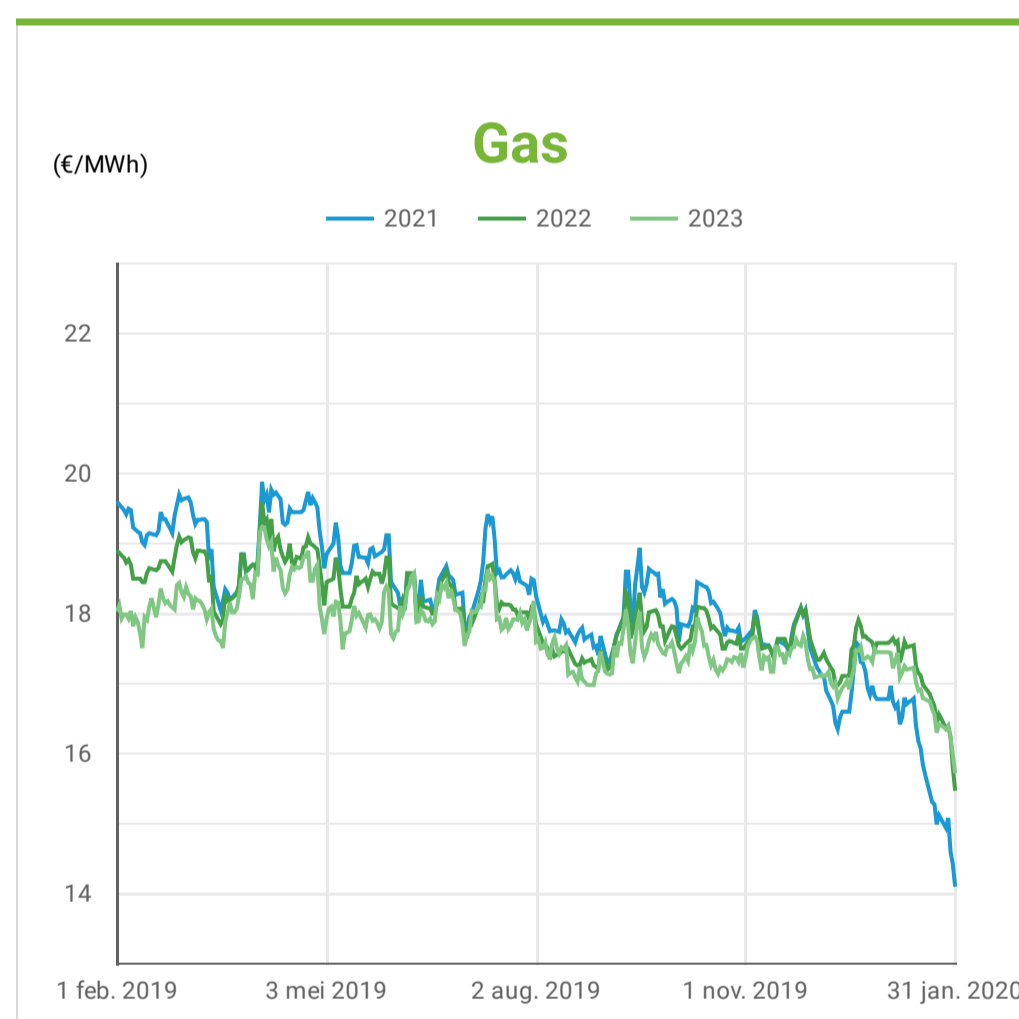
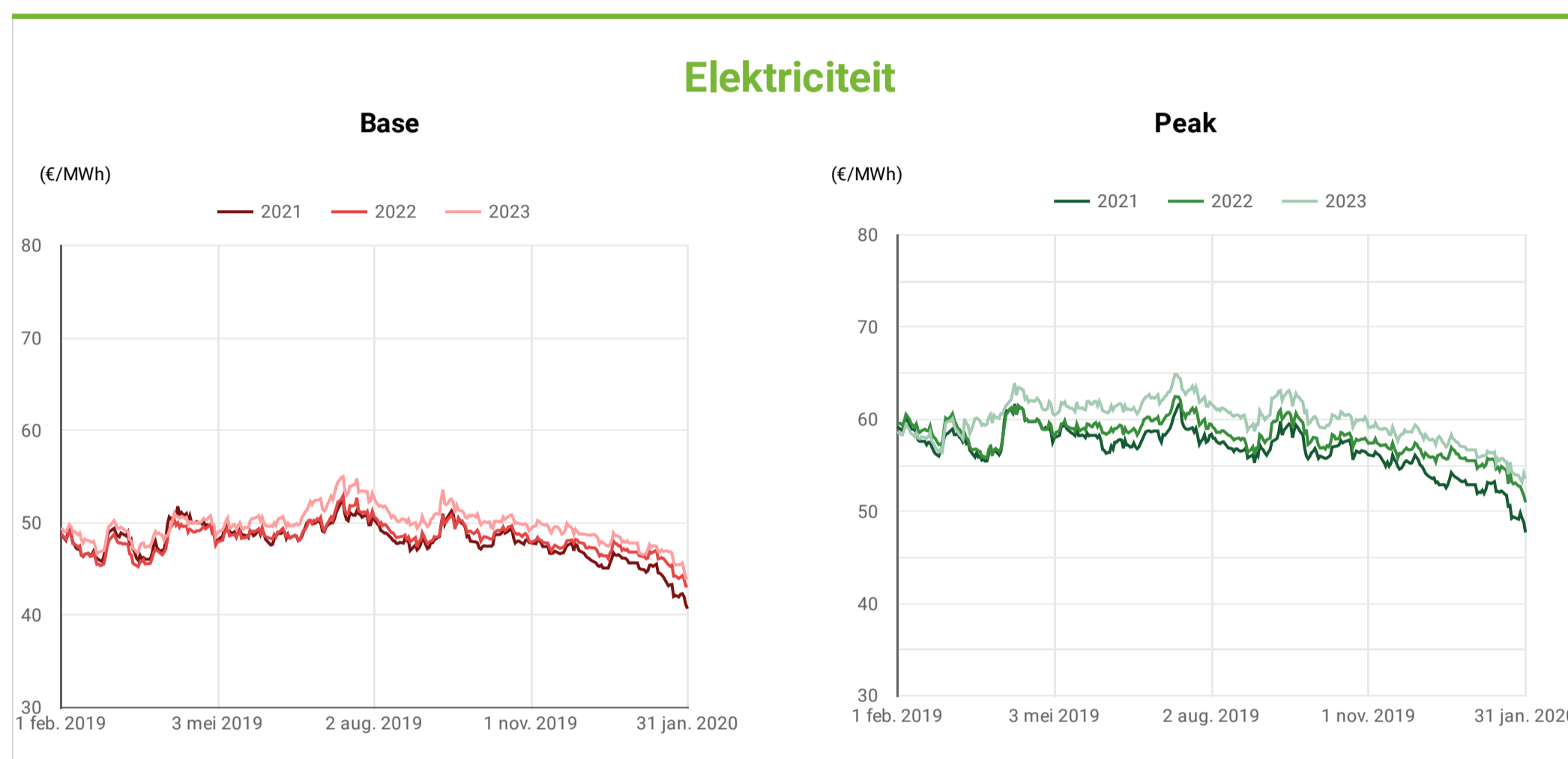
Commodities onder druk mede door gevolgen van Corona-virus

Korte termijn

Sinds afgelopen donderdag heeft TenneT de capaciteit van Noorwegen en Denemarken naar Nederland beperkt en geeft, op de dag vooruit basis, alleen capaciteit vrij als dit de netveiligheid niet in gevaar brengt. Dit betekent dat er op sommige dagen ruim 1,1 GW per uur geïmporteerd kan worden terwijl op andere dagen niets mogelijk is. Ondanks de beperkingen is de gemiddelde stroomprijs afgelopen week gekelderd met ruim 11,5 €/MWh om uit te komen op 32,2 €/MWh. Deze daling is het gevolg van de vele wind die praktisch iedere dag aanwezig was. De gasprijs op de spot is verder gedaald met gemiddeld 0,5 €/MWh naar 10,1 €/MWh en sloot de week zelfs af onder de 10 €/MWh.

| Prijzontwikkelingen | Elektriciteit | | | | Gas | |
|---------------------|---------------|----------|---------|----------|---------|---------|
| Contract | Base | WtW base | Peak | WtW peak | Gas | WtW Gas |
| 2021 | € 40,7 | € -1,45 | € 47,68 | € -1,72 | € 14,1 | € -1,02 |
| 2022 | € 43,12 | € -1,13 | € 50,91 | € -2,21 | € 15,47 | € -1,09 |
| 2023 | € 43,99 | € -1,44 | € 53,55 | € -0,63 | € 15,72 | € -0,7 |

Bovenstaande marktprijzen worden door PZEM ingeschat op de laatste vrijdag van de week. WtW (week tot week veranderingen) geeft de prijsmutaties t.o.v. de vorige week weer.



Lange termijn

Op de lange termijn blijven alle commodities onder druk staan. Mede door het Corona-virus is er de angst dat de economische groei achter zal blijven, waardoor vraag naar grondstoffen mogelijk ook zal afnemen. We blijven het monitoren de komende periode. Het 2021 kolencontract daalde met 1,4 €/Ton en de CO2 prijzen daalde met 0,5 €/EUA naar ruim 24 €/EUA. De gasprijzen lieten ook een daling zien van 1 €/MWh naar 14 €/MWh, mede door de volle opslagen en de lage prijzen op de spot. Deze dalingen vertaalden zich ook naar het stroomcontract welke met 1,5 €/MWh afkwam om op 40,7 €/MWh te sluiten. De CDS daalde met 0,5 €/MWh naar 1,6 €/MWh, terwijl de CSS toenam met 0,7 €/MWh naar 5,4€/MWh. Het verschil tussen de CDS en de CSS nam hierdoor nog verder toe.

